GRUNDFOS **INSTRUCTIONS**

CIM 2XX Modbus module

Installation and operating instructions



BE > THINK > INNOVATE >

GRUNDFOS

CIM 2XX Modbus module

English (GB)
Installation and operating instructions 7

Български (BG)
Упътване за монтаж и експлоатация 15

Čeština (CZ)
Montážní a provozní návod 24

Dansk (DK)
Monterings- og driftsinstruktion 33

Deutsch (DE)
Montage- und Betriebsanleitung 41

Ελληνικά (GR)
Οδηγίες εγκατάστασης και λειτουργίας 50

Español (ES)
Instrucciones de instalación y funcionamiento 58

Français (FR)
Notice d'installation et de fonctionnement 66

Hrvatski (HR)
Montažne i pogonske upute 74

Italiano (IT)
Istruzioni di installazione e funzionamento 83

Latviešu (LV)
Uzstādīšanas un ekspluatācijas instrukcija 91

Lietuviškai (LT)
Įrengimo ir naudojimo instrukcija 99

Magyar (HU)
Szerelési és üzemeltetési utasítás 107

Nederlands (NL)
Installatie- en bedieningsinstructies 116

З повагою (UA)
Інструкції з монтажу та експлуатації 124

Polski (PL)
Instrukcja montażu i eksploatacji 132

Русский (RU)
Руководство по монтажу и эксплуатации 141

Română (RO)
Instrucțiuni de instalare şi utilizare 150

Slovenčina (SK)
Návod na montáž a prevádzku 158

Slovensko (SI)
Navodila za montažo in obratovanje 167

Srpski (RS)
Uputstvo za instalaciju i rad 176

Suomi (FI)
Asennus- ja käyttöohjeet 185

Svenska (SE)
Monterings- och driftsinstruktion 193

Türkçe (TR)
Montaj ve kullanım kılavuzu. 201

中文 (CN)
安装和使用说明书 211

日本語 (JP)
取扱説明書 219

한국어 (KO)
설치 및 작동 지침 227

(GB) Declaration of Conformity

We **Grundfos** declare under our sole responsibility that the product **CIM 2XX Modbus module**, to which this declaration relates, is in conformity with these Council Directives on the approximation of the laws of the EC Member States:

– Low Voltage Directive (2006/95/EC).
  Standard used: EN 61010-1: 2001.
– EMC Directive (2004/108/EC).
  Standard used: EN 61326-1: 2006.

(D) Konformitätserklärung

Wir, **Grundfos**, erklären in alleiniger Verantwortung, dass das Produkt **CIM 2XX Modbus Modul**, auf das sich diese Erklärung bezieht, mit den folgenden Richtlinien des Rates zur Angleichung der Rechtsvorschriften der EU-Mitgliedsstaaten übereinstimmt:

– Niederspannungsrichtlinie (2006/95/EG).
  Norm, die verwendet wurde: EN 61010-1: 2001.
– EMV-Richtlinie (2004/108/EG).
  Norm, die verwendet wurde: EN 61326-1: 2006.

(F) Déclaration de Conformité

Nous, **Grundfos**, déclarons sous notre seule responsabilité, que le produit **Module CIM 2XX Modbus**, auquel se réfère cette déclaration, est conforme aux Directives du Conseil concernant le rapprochement des législations des Etats membres CE relatives aux normes énoncées ci-dessous :

– Directive Basse Tension (2006/95/CE).
  Norme utilisée : EN 61010-1: 2001.
– Directive Compatibilité Electromagnétique (2004/108/CE).
  Norme utilisée : EN 61326-1: 2006.

(I) Dichiarazione di Conformità

Grundfos dichiara sotto la sua esclusiva responsabilità che il prodotto **Modulo Modbus CIM 2XX**, al quale si riferisce questa dichiarazione, è conforme alle seguenti direttive del Consiglio riguardanti il riavvicinamento delle legislazioni degli Stati membri CE:

– Direttiva Bassa Tensione (2006/95/CE).
  Norma applicata: EN 61010-1: 2001.
– Direttiva EMC (2004/108/CE).
  Norma applicata: EN 61326-1: 2006.

(E) Declaración de Conformidad

Nosotros **Grundfos** declaramos bajo nuestra propia respons. que el producto **Módulo CIM 2XX Modbus**, al cual se refiere esta declaración, está conforme con las Directrices del Consejo en la aproximación de las leyes de los Estados Miembros del EM:

– Directiva de Baja Tensión (2006/95/CE).
  Norma aplicada: EN 61010-1: 2001.
– Directiva EMC (2004/108/CE).
  Norma aplicada: EN 61326-1: 2006.

(P) Declaração de Conformidade

A **Grundfos** declara sob sua única responsabilidade que o produto **Módulo CIM 2XX Modbus**, ao qual diz respeito esta declaração, está em conformidade com as seguintes Directivas do Conselho sobre a aproximação das legislações dos Estados Membros da CE:

– Directiva baixa tensão (2006/95/CE).
  Norma utilizada: EN 61010-1: 2001.
– Directiva EMC (compatibilidade electromagnética) (2004/108/CE).
  Norma utilizada: EN 61326-1: 2006.

(GR) Δήλωση Συμμόρφωσης

Εμείς, η **Grundfos**, δηλώνουμε με αποκλειστικά δική μας ευθύνη ότι τα προϊόντα **Μονάδα CIM 2XX Modbus**, στα οποία αναφέρεται η παρούσα δήλωση, συμμορφώνονται με τις εξής Οδηγίες του Συμβουλίου περί προσέγγισης των νομοθεσιών των κρατών μελών της ΕΕ:

– Οδηγία χαμηλής τάσης (2006/95/EC).
  Πρότυπο που χρησιμοποιήθηκε: EN 61010-1: 2001.
– Οδηγία Ηλεκτρομαγνητικής Συμβατότητας (EMC) (2004/108/EC).
  Πρότυπο που χρησιμοποιήθηκε: EN 61326-1: 2006.

(NL) Overeenkomstigheidsverklaring

Wij **Grundfos** verklaren geheel onder eigen verantwoordelijkheid dat het product **CIM 2XX Modbus module** waarop deze verklaring betrekking heeft, in overeenstemming is met de Richtlijnen van de Raad in zake de onderlinge aanpassing van de wetgeving van de EG lidstaten betreffende:

– Laagspannings Richtlijn (2006/95/EG).
  Gebruikte norm: EN 61010-1: 2001.
– EMC Richtlijn (2004/108/EG).
  Gebruikte norm: EN 61326-1: 2006.

(S) Försäkran om överensstämmelse

Vi, **Grundfos**, försäkrar under ansvar att produkten **CIM 2XX Modbus-modul**, som omfattas av denna försäkran, är i överensstämmelse med rådets direktiv om inbördes närmande till EU-medlemsstaternas lagstiftning, avseende:

– Lågspänningsdirektivet (2006/95/EC).
  Tillämpad standard: EN 61010-1: 2001.
– EMC-direktivet (2004/108/EC).
  Tillämpad standard: EN 61326-1: 2006.

(FIN) Vaatimustenmukaisuusvakuutus

Me **Grundfos** vakuutamme omalla vastuullamme, että tuote **CIM 2XX Modbus-moduuli**, jota tämä vakuutus koskee, on EY:n jäsenvaltioiden lainsäädännön yhdenmukaistamiseen tähtäävien Euroopan neuvoston direktiivien vaatimusten mukainen seuraavasti:

– Pienjännitedirektiivi (2006/95/EY).
  Sovellettu standardi: EN 61010-1: 2001.
– EMC-direktiivi (2004/108/EY).
  Sovellettu standardi: EN 61326-1: 2006.

(DK) Overensstemmelseserklæring

Vi **Grundfos** erklærer under ansvar, at produktet **CIM 2XX Modbus-modul**, som denne erklæring omhandler, er i overensstemmelse med disse af Rådets direktiver om indbyrdes tilnærmelse til EF medlemsstaternes lovgivning:

– Lavspændingsdirektivet (2006/95/EF).
  Anvendt standard: EN 61010-1: 2001.
– EMC-direktivet (2004/108/EF).
  Anvendt standard: EN 61326-1: 2006.

(PL) Deklaracja zgodności

My **Grundfos**, oświadczamy z pełną odpowiedzialnością, że nasze wyroby **Moduł CIM 2XX Modbus**, których deklaracja niniejsza dotyczy, są zgodne z następującymi wytycznymi Rady d/s ujednolicenia przepisów prawnych krajów członkowskich WE:

– Dyrektywa Niskonapięciowa (LVD) (2006/95/EG).
  Zastosowana norma: EN 61010-1: 2001.
– Dyrektywa EMC (2004/108/EG).
  Zastosowana norma: EN 61326-1: 2006.

(RU) Декларация о соответствии

Мы, компания **Grundfos**, со всей ответственностью заявляем, что изделия **Модуль CIM 2XX Modbus**, к которым относится настоящая декларация, соответствуют следующим Директивам Совета Евросоюза об унификации законодательных предписаний стран-членов ЕС:

– Низковольтное оборудование (2006/95/EC).
  Применявшийся стандарт: EN 61010-1: 2001.
– Электромагнитная совместимость (2004/108/EC).
  Применявшийся стандарт: EN 61326-1: 2006.

(H) Megfelelőségi nyilatkozat

Mi, a **Grundfos**, egyedüli felelősséggel kijelentjük, hogy a **CIM 2XX Modbus modul** termék, amelyre jelen nyilatkozik vonatkozik, megfelel az Európai Unió tagállamainak jogi irányelveit összehangoló tanács alábbi előírásainak:

– Kisfeszültségű Direktíva (2006/95/EK).
  Alkalmazott szabvány: EN 61010-1: 2001.
– EMC Direktíva (2004/108/EK).
  Alkalmazott szabvány: EN 61326-1: 2006.

(SI) Izjava o skladnosti

V **Grundfosu** s polno odgovornostjo izjavljamo, da so naši izdelki **CIM 2XX Modbus modul**, na katere se ta izjava nanaša, v skladu z naslednjimi direktivami Sveta o približevanju zakonodaje za izenačevanje pravnih predpisov držav članic ES:

– Direktiva o nizki napetosti (2006/95/EG).
  Uporabljena norma: EN 61010-1: 2001.
– Direktiva o elektromagnetni združljivosti (EMC) (2004/108/EG).
  Uporabljena norma: EN 61326-1: 2006.

(HR) Izjava o usklađenosti

Mi, **Grundfos**, izjavljujemo pod vlastitom odgovornošću da je proizvod **CIM 2XX Modbus modul**, na koji se ova izjava odnosi, u skladu s direktivama ovog Vijeća o usklađivanju zakona država članica EU:

– Direktiva za niski napon (2006/95/EZ).
  Korištena norma: EN 61010-1: 2001.
– Direktiva za elektromagnetsku kompatibilnost (2004/108/EZ).
  Korištena norma: EN 61326-1: 2006.

(SER) Deklaracija o konformitetu

Mi, **Grundfos**, izjavljujemo pod vlastitom odgovornošću da je proizvod **CIM 2XX Modbus modul**, na koji se ova izjava odnosi, u skladu sa direktivama Saveta za usklađivanje zakona država članica EU:

– Direktiva niskog napona (2006/95/EG).
  Korišćen standard: EN 61010-1: 2001.
– EMC direktiva (2004/108/EG).
  Korišćen standard: EN 61326-1: 2006.

(RO) Declarație de Conformitate

Noi **Grundfos** declarăm pe propria răspundere că produsele **Modul CIM 2XX Modbus**, la care se referă această declarapie, sunt în conformitate cu aceste Directive de Consiliu asupra armonizării legilor Statelor Membre CE:

– Directiva Tensiune Joasă (2006/95/EC).
  Standard utilizat: EN 61010-1: 2001.
– Directiva EMC (2004/108/EC).
  Standard utilizat: EN 61326-1: 2006.

(BG) Декларация за съответствие

Ние, фирма **Grundfos**, заявяваме с пълна отговорност, че продукта **CIM 2XX Modbus модул**, за който се отнася настоящата декларация, отговаря на следните указания на Съвета за уеднаквяване на правните разпоредби на държавите членки на ЕС:

– Директива за нисковолтови системи (2006/95/EO).
  Приложен стандарт: EN 61010-1: 2001.
– Директива за електромагнитна съвместимост (2004/108/EO).
  Приложен стандарт: EN 61326-1: 2006.

(CZ) Prohlášení o shodě

My firma **Grundfos** prohlašujeme na svou plnou odpovědnost, že výrobek **Modul CIM 2XX Modbus**, na nějž se toto prohlášení vztahuje, je v souladu s ustanoveními směrnice Rady pro sblížení právních předpisů členských států Evropského společenství v oblastech:

– Směrnice pro nízkonapěťové aplikace (2006/95/EG).
  Použitá norma: EN 61010-1: 2001.
– Směrnice pro elektromagnetickou kompatibilitu (EMC) (2004/108/EG).
  Použitá norma: EN 61326-1: 2006.

(SK) Prehlásenie o konformite

My firma **Grundfos** prehlasujeme na svoju plnú zodpovednosť, že výrobok **Modul CIM 2XX Modbus**, na ktorý sa toto prehlásenie vzťahuje, je v súlade s ustanovením smernice Rady pre zblíženie právnych predpisov členských štátov Európskeho spoločenstva v oblastiach:

– Smernica pre nízkonapäťové aplikácie (2006/95/EG).
  Použitá norma: EN 61010-1: 2001.
– Smernica pre elektromagnetickú kompatibilitu (2004/108/EG).
  Použitá norma: EN 61326-1: 2006.

(TR) Uygunluk Bildirgesi

Grundfos olarak bu beyannameye konu olan **CIM 2XX Modbus modülü** ürünlerinin, AB Üyesi Ülkelerin kanunlarını birbirine yaklaştırma üzerine Konsey Direktifleriyle uyumlu olduğunun yalnızca bizim sorumluluğumuz altında olduğunu beyan ederiz:

– Düşük Voltaj Yönetmeliği (2006/95/EC).
  Kullanılan standart: EN 61010-1: 2001.
– EMC Diretifi (2004/108/EC).
  Kullanılan standart: EN 61326-1: 2006.

(EE) Vastavusdeklaratsioon

Meie, **Grundfos**, deklareerime enda ainuvastutusel, et toode **CIM 2XX Modbus moodul**, mille kohta käesolev juhend käib, on vastavuses EÜ Nõukogu direktiividega EMÜ liikmesriikide seaduste ühitamise kohta, mis käsitlevad:

– Madalpinge direktiiv (2006/95/EC).
  Kasutatud standard: EN 61010-1: 2001.
– Elektromagnetiline ühilduvus (EMC dirktiiv) (2004/108/EC).
  Kasutatud standard: EN 61326-1: 2006.

(LT) Atitikties deklaracija

Mes, **Grundfos**, su visa atsakomybe pareiškiame, kad gaminys **CIM 2XX "Modbus" modulis**, kuriam skirta ši deklaracija, atitinka šias Tarybos Direktyvas dėl Europos Ekonominės Bendrijos šalių narių įstatymų suderinimo:

– Žemų įtampų direktyva (2006/95/EC).
  Taikomas standartas: EN 61010-1: 2001.
– EMS direktyva (2004/108/EC).
  Taikomas standartas: EN 61326-1: 2006.

(LV) Paziņojums par atbilstību prasībām

Sabiedrība **GRUNDFOS** ar pilnu atbildību dara zināmu, ka produkts **Modulis CIM 2XX MODBUS**, uz kuru attiecas šis paziņojums, atbilst šādām Padomes direktīvām par tuvināšanos EK dalībvalstu likumdošanas normām:

– Zema sprieguma direktīva (2006/95/EK).
  Piemērotais standarts: EN 61010-1: 2001.
– Elektromagnētiskās saderības direktīva (2004/108/EK).
  Piemērotais standarts: EN 61326-1: 2006.

(UA) Свідчення про відповідність вимогам

Компанія **Grundfos** заявляє про свою виключну відповідальність за те, що продукт **Модуль CIM 2XX Modbus**, на який поширюється дана декларація, відповідає таким рекомендаціям Ради з уніфікації правових норм країн - членів ЕС:

– Низька напруга (2006/95/EC).
  Стандарти, що застосовувалися: EN 61010-1: 2001.
– Електромагнітна сумісність (2004/108/EC).
  Стандарти, що застосовувалися: EN 61326-1: 2006.

(ZH) 产品合格声明书

我们**格兰富**在我们的全权责任下声明，产品 **CIM 2XX Modbus 模块**，即该合格证所指之产品，符合欧共体使其成员国法律趋于一致的以下欧共理事会指令：

– 低电压指令 (2006/95/EC)。
  所用标准：EN 61010-1: 2001。
– 电磁兼容性指令 (2004/108/EC)。
  所用标准：EN 61326-1: 2006。

(JP) 適合宣言

Grundfos は、その責任の下に、**CIM 2XX Modbus モジュール** 製品が EC 加盟諸国の法規に関連する、以下の評議会指令に適合していることを宣言します：

– **低電圧指令** (**2006/95/EC**)。
  適用規格：EN 61010-1: 2001。
– **EMC 指令** (**2004/108/EC**)。
  適用規格：EN 61326-1: 2006。

(KO) 적합성 선언

Grundfos 에서는 자사의 단독 책임에 따라 이 선언과 관련된 **CIM 2XX Modbus 모듈** 제품이 EC 회원국 법률에 기반한 다음 이사회 지침을 준수함을 선언합니다：

– 저전압 지침 (2006/95/EC).
  사용된 표준：EN 61010-1: 2001.
– EMC 지침 (2004/108/EC).
  사용된 표준：EN 61326-1: 2006.

Bjerringbro, 1st February 2010

Jan Strandgaard
Technical Director

СОДЕРЖАНИЕ

		Стр
1.	**Указания по технике безопасности**	**141**
1.1	Общие сведения	141
1.2	Значение символов и надписей	141
1.3	Квалификация и обучение обслуживающего персонала	142
1.4	Опасные последствия несоблюдения указаний по технике безопасности	142
1.5	Выполнение работ с соблюдением техники безопасности	142
1.6	Указания по технике безопасности для потребителя или обслуживающего персонала	142
1.7	Указания по технике безопасности при выполнении технического обслуживания, осмотров и монтажа	142
1.8	Самостоятельное переоборудование и изготовление запасных узлов и деталей	142
1.9	Недопустимые режимы эксплуатации	142
2.	**Назначение**	**142**
2.1	Модуль CIM 2XX Modbus	143
3.	**Монтаж**	**143**
3.1	Подключение Modbus	143
3.2	Настройка адреса Modbus	144
3.3	Согласующий резистор	145
3.4	Настройка чётности	145
3.5	Настройка скорости передачи данных Modbus	146
4.	**Световые индикаторы**	**146**
5.	**Обзор неисправностей**	**147**
6.	**Технические данные**	**149**
7.	**Послепродажное обслуживание**	**149**
7.1	Сервисная документация	149
8.	**Утилизация отходов**	**149**
9.	**Гарантии изготовителя**	**149**

Внимание

Прежде чем приступать к операциям по монтажу оборудования, необходимо внимательно изучить данное руководство по монтажу и эксплуатации. Монтаж и эксплуатация должны также выполняться в соответствии с местными нормами и общепринятыми в практике оптимальными методами.

1. Указания по технике безопасности

1.1 Общие сведения

Паспорт, руководство по монтажу и эксплуатации, далее по тексту - руководство, содержит принципиальные указания, которые должны выполняться при монтаже, эксплуатации и техническом обслуживании. Поэтому перед монтажом и вводом в эксплуатацию они обязательно должны быть изучены соответствующим обслуживающим персоналом или потребителем. Руководство должно постоянно находиться на месте эксплуатации оборудования.

Необходимо соблюдать не только общие требования по технике безопасности, приведенные в разделе "Указания по технике безопасности", но и специальные указания по технике безопасности, приводимые в других разделах.

1.2 Значение символов и надписей

Внимание

Указания по технике безопасности, содержащиеся в данном руководстве по обслуживанию и монтажу, невыполнение которых может повлечь опасные для жизни и здоровья людей последствия, специально отмечены общим знаком опасности по стандарту DIN 4844-W00.

Внимание

Этот символ вы найдете рядом с указаниями по технике безопасности, невыполнение которых может вызвать отказ оборудования, а также его повреждение.

Указание

Рядом с этим символом находятся рекомендации или указания, облегчающие работу и обеспечивающие надежную эксплуатацию оборудования.

Указания, помещенные непосредственно на оборудовании, например:

- стрелка, указывающая направление вращения,
- обозначение напорного патрубка для подачи перекачиваемой среды,

должны соблюдаться в обязательном порядке и сохраняться так, чтобы их можно было прочитать в любой момент.

1.3 Квалификация и обучение обслуживающего персонала

Персонал, выполняющий эксплуатацию, техническое обслуживание и контрольные осмотры, а также монтаж оборудования должен иметь соответствующую выполняемой работе квалификацию. Круг вопросов, за которые персонал несет ответственность и которые он должен контролировать, а также область его компетенции должны точно определяться потребителем.

1.4 Опасные последствия несоблюдения указаний по технике безопасности

Несоблюдение указаний по технике безопасности может повлечь за собой как опасные последствия для здоровья и жизни человека, так и создать опасность для окружающей среды и оборудования. Несоблюдение указаний по технике безопасности может также привести к аннулированию всех гарантийных обязательств по возмещению ущерба.

В частности, несоблюдение требований техники безопасности может, например, вызвать:

- отказ важнейших функций оборудования;
- недейственность предписанных методов технического обслуживания и ремонта;
- опасную ситуацию для здоровья и жизни персонала вследствие воздействия электрических или механических факторов.

1.5 Выполнение работ с соблюдением техники безопасности

При выполнении работ должны соблюдаться приведенные в данном руководстве по монтажу и эксплуатации указания по технике безопасности, существующие национальные предписания по технике безопасности, а также любые внутренние предписания по выполнению работ, эксплуатации оборудования и технике безопасности, действующие у потребителя.

1.6 Указания по технике безопасности для потребителя или обслуживающего персонала

- Запрещено демонтировать имеющиеся защитные ограждения подвижных узлов и деталей, если оборудование находится в эксплуатации.
- Необходимо исключить возможность возникновения опасности, связанной с электроэнергией (более подробно смотри, предписания местных энергоснабжающих предприятий).

1.7 Указания по технике безопасности при выполнении технического обслуживания, осмотров и монтажа

Потребитель должен обеспечить выполнение всех работ по техническому обслуживанию, контрольным осмотрам и монтажу квалифицированными специалистами, допущенными к выполнению этих работ и в достаточной мере ознакомленными с ними в ходе подробного изучения руководства по монтажу и эксплуатации.

Все работы обязательно должны проводиться при выключенном оборудовании. Должен безусловно соблюдаться порядок действий при остановке оборудования, описанный в руководстве по монтажу и эксплуатации.

Сразу же по окончании работ должны быть снова установлены или включены все демонтированные защитные и предохранительные устройства.

1.8 Самостоятельное переоборудование и изготовление запасных узлов и деталей

Переоборудование или модификацию устройств разрешается выполнять только по согласованию с изготовителем. Фирменные запасные узлы и детали, а также разрешенные к использованию фирмой-изготовителем комплектующие призваны обеспечить надежность эксплуатации. Применение узлов и деталей других производителей может вызвать отказ изготовителя нести ответственность за возникшие в результате этого последствия.

1.9 Недопустимые режимы эксплуатации

Эксплуатационная надежность поставляемого оборудования гарантируется только в случае применения в соответствии с функциональным назначением согласно разделу *2. Назначение*. Предельно допустимые значения, указанные в технических характеристиках, должны обязательно соблюдаться во всех случаях.

2. Назначение

Модуль CIM 2XX Modbus (CIM = Communication Interface Module – Модуль интерфейса связи), являющийся подчинённым устройством для Modbus, обеспечивает передачу данных между сетью Modbus RTU и изделием Grundfos.

CIM 2XX устанавливается в то изделие, с которым обеспечивается связь, или в блок интерфейса связи CIU 2XX (CIU = Communication Interface Unit – Устройство интерфейса связи).

Переоснащение CIM 2XX описывается в руководстве по монтажу и эксплуатации на изделие Grundfos.

Дополнительная информация

Дополнительную информацию о конфигурации и функциях CIM 2XX можно найти в функциональном профиле на CD-ROM, поставляемом с продуктом.

2.1 Модуль CIM 2XX Modbus



Рис. 1 Модуль CIM 2XX Modbus

Поз.	Обозначение	Описание
1	D1	Modbus, клемма D1 (положительный сигнал данных)
2	D0	Modbus, клемма D0 (отрицательный сигнал данных)
3	Клемма общего провода/земля	Modbus, клемма Клемма общего провода/земля
4	SW1/SW2	Выключатели питания для согласующего резистора
5	SW3/SW4/SW5	Переключатели выбора чётности и скорости передачи данных Modbus
6	LED1	Красный/зелёный индикатор состояния для связи через Modbus
7	LED2	Красный/зелёный индикатор состояния для внутренней коммуникации между CIM 2XX и изделием Grundfos
8	SW6	Шестнадцатиричный выключатель для настройки адреса Modbus (для четырёх наиболее важных битов)
9	SW7	Шестнадцатиричный выключатель для настройки адреса Modbus (для четырёх наименее важных битов)

3. Монтаж

Внимание
CIM 2XX должен подключаться только к цепям безопасного сверхнизкого напряжения SELV или SELV-E.

3.1 Подключение Modbus

Необходимо использовать кабель-экранированная витая пара. Экран кабеля должен быть подсоединён к заземлению с обоих концов.

Рекомендованное соединение

Modbus, клемма	Маркировка	Сигнал данных
D1	Жёлтый	Положит
D0	Корич	Отриц
Клемма общего провода/земля	Серый	Клемма общего провода/земля

Подключение кабеля

Порядок выполнения:
См. рис. 3.

1. Подключить жёлтый провод(а) к клемме D1 (поз. 1).
2. Подключить коричневый провод(а) к клемме D0 (поз. 2).
3. Подключить серый провод(а) к клемме общего провода/земле (поз. 3).
4. Подключить экраны кабелей к земле с помощью зажима заземления (поз. 4).

Указание

Очень важно, чтобы экран был соединён с землёй с помощью зажима заземления, а также чтобы экран был соединён с землёй во всех устройствах, подключенных к линии шины.

Максимальная длина кабеля, см раздел *3.3 Согласующий резистор*.

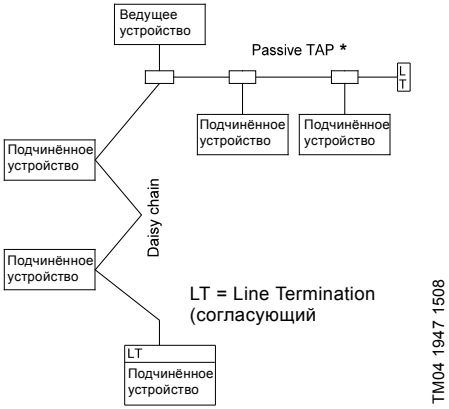

Рис. 2 Пример сети Modbus с оконечной нагрузкой

* Единица оборудования, обеспечивающая соединение с сетью Modbus.



TM04 1698 0908

Рис. 3 Пример подключения Modbus как гирляндной цепи

Поз.	Описание
1	Modbus, клемма D1
2	Modbus, клемма D0
3	Modbus, клемма общего провода/земля
4	Зажим заземления

3.2 Настройка адреса Modbus

Модуль CIM 2XX Modbus оснащён двумя шестнадцатиричными поворотными выключателями для настройки адреса Modbus. Эти выключатели используются для настройки четырёх наиболее важных битов (SW6) и четырёх наименее важных битов (SW7), соответственно. См. рис. 4.



TM04 1706 0908

Рис. 4 Настройка адреса Modbus

В таблице ниже показаны примеры установок адреса Modbus.

Полный обзор адресов Modbus представлен в таблице на стр. 199.

Указание ***Адрес Modbus устанавливается в десятичной системе от 1 до 247.***

Адрес Modbus	SW6	SW7
8	0	8
20	1	4
31	1	F
247	F	7

3.3 Согласующий резистор

Согласующий резистор установлен на модуле CIM 2XX Modbus и имеет значение 150 Ом.

В CIM 2XX имеется DIP-переключатель с двумя микропереключателями (SW1 и SW2) для включения и выключения согласующего резистора. В рисунке 5 показаны DIP-переключатели в состоянии выключения.



TM04 1701 0908

Рис. 5 Включение и выключение согласующего резистора

Настройки переключателя DIP

Состояние	SW1	SW2
Вкл.	ON	ON
Выкл.	OFF	OFF
	ON	OFF
	OFF	ON

Длина кабеля

бит/с	Максимальная длина кабеля	
	Оконцованный кабель	Неоконцованный кабель
	[м/фт]	[м/фт]
1200-9600	1200/4000	1200/4000
19200	1200/4000	500/1700
38400	1200/4000	250/800

Указание

Для обеспечения стабильной и надёжной связи очень важно, чтобы включался только согласующий резистор первого и последнего устройств в сети Modbus. См. рис. 2.

3.4 Настройка чётности

Чётность можно настроить либо вручную с помощью SW3, либо используя настройки, определяемые программой.

Ручная настройка чётности и стоповый бит

Байтовый формат по умолчанию (11 битов):

- 1 стартовый бит
- 8 битов данных (младший бит отправляется первым)
- 1 бит чётности (положительная чётность)
- 1 стоповый бит.

См. рис. .



TM04 1709 0908

Рис. 6 Чётность

Настройки переключателя DIP

Чётность	SW3
Положительная чётность, 1 стоп-бит [по умолчанию]	OFF
Без бита чётности, 2 стоп-бита	ON

Чётность и стоп-бит, определяемые программой

Если SW4 и SW5 настроить на «определено программой», значение в регистрах временного хранения по адресам 00009 и 00010 скорректирует настройку SW3. См. рис. и 7.

Чётность, определяемая программой	Задать регистрируемое значение 00009
Без бита чётности [по умолчанию]	0
Положительная чётность	1
Отрицательная чётность	2

Определяемый программой стоп-бит	Задать регистрируемое значение 00010
1 стоп-бит [по умолчанию]	1
2 стоп-бита	2

Указание

Прежде чем выполнять настройку чётности и стоп-бита с помощью установок, определяемых программой, следует перевести SW4 и SW5 в положение ON (вкл.).

3.5 Настройка скорости передачи данных Modbus

Скорость передачи данных должна быть правильно настроена до того, как модуль CIM 2XX Modbus будет готов для связи с сетью Modbus. См. рис. 7.



TM04 1710 0908

Рис. 7 Скорость передачи данных Modbus

Настройки переключателя DIP

Скорость передачи [бит/с]	SW4	SW5
9600	OFF	ON
19200	OFF	OFF
38400	ON	OFF
Определено программой	ON	ON

Определено программой

Если SW4 и SW5 настроены на «определено программой», запись значения в регистре временного хранения по адресу 00004 задаст новую скорость передачи данных.

Используйте следующие значения для скоростей передачи данных, определяемых программой:

Скорость передачи, определяемая программой	Задать регистрируемое значение 00004
1200 бит/с	0
2400 бит/с	1
4800 бит/с	2
9600 бит/с	3
19200 бит/с	4
38400 бит/с	5

Указание ***Если включена (ON) скорость передачи данных, определяемая программой, также включаются чётность и стоп-бит, определяемые программой.***

4. Световые индикаторы

Модуль CIM 2XX Modbus оснащён двумя световыми индикаторами.

См. рис. 1.

- Красный/зелёный индикатор состояния (LED1) для коммуникации через Modbus
- Красный/зелёный индикатор (LED2) для внутренней связи между CIM 2XX и изделием Grundfos.

LED1

Состояние	Описание
Нет индикации	Связь Modbus отсутствует.
Мигает зелёным	Связь Modbus активна.
Мигает красным	Неисправность в связи Modbus.
Постоянно красный	Ошибка в конфигурации CIM 2XX Modbus.

LED2

Состояние	Описание
Нет индикации	CIM 2XX выключен.
Мигает красным	Между CIM 2XX и изделием Grundfos отсутствует внутренняя связь.
Постоянно красный	CIM 2XX не поддерживает подключенное изделие Grundfos.
Постоянно зелёный	Внутренняя связь между CIM 2XX и изделием Grundfos - в норме.

Указание ***Во время пуска перед обновлением LED2 может быть задержка до 5 секунд.***

5. Обзор неисправностей

Неисправности в модуле CIM 2XX Modbus можно обнаружить, просмотрев состояние обоих световых индикаторов связи. Смотрите таблицу ниже.

CIM 2XX установлен в изделии Grundfos

Неисправность (состояние индикатора)	Возможная причина	Устранение неисправности
1. Оба индикатора (LED1 и LED2) не горят даже после подключения электропитания.	a) CIM 2XX установлен в изделии Grundfos неправильно.	Проверить, чтобы CIM 2XX был правильно установлен/подключен.
	b) CIM 2XX неисправен.	Заменить CIM 2XX.
2. Индикатор для внутренней связи (LED2) мигает красным.	a) Между CIM 2XX и изделием Grundfos отсутствует внутренняя связь.	Проверить, чтобы CIM 2XX был правильно установлен в изделии Grundfos.
3. Индикатор для внутренней связи (LED2) постоянно красный.	a) CIM 2XX не поддерживает подключенное изделие Grundfos.	Обратитесь в ближайшее представительство компании Grundfos.
4. Индикатор Modbus (LED1) постоянно красный.	a) Ошибка в конфигурации CIM 2XX Modbus.	• Проверить скорость передачи данных (микропереключатели SW4 и SW5). Если они установлены на «определено программой», возможно, через Modbus установлено недействительное значение. Следует попробовать одну из предварительно установленных скоростей, напр., 19200 бит/с. • Проверить, чтобы адрес Modbus (микропереключатели SW6 и SW7) имел действительное значение [1-247].
5. Индикатор Modbus (LED1) мигает красным.	a) Неисправность связи Modbus (ошибка в чётности или проверке при помощи циклического кода).	• Проверить скорость передачи данных (микропереключатели SW4 и SW5). Смотри раздел *3.5*. • Проверить настройку чётности (микропереключатель SW3). Смотри раздел *3.4*. • Проверить кабельное соединение между CIM 2XX и сетью Modbus. • Проверить настройки согласующего резистора (микропереключатели SW1 и SW2). Смотри раздел *3.3*.

CIM 2XX установлен в CIU 2XX

Неисправность (состояние индикатора)	Возможная причина	Устранение неисправности
1. Оба индикатора (LED1 и LED2) не горят даже после подключения электропитания.	a) Неисправность CIU 2XX.	Заменить CIU 2XX.
2. Индикатор для внутренней связи (LED2) мигает красным.	a) Внутренняя связь между CIU 2XX и изделием Grundfos отсутствует.	• Проверить кабельное соединение между CIU 2XX и изделием Grundfos. • Проверить, правильно ли установлены отдельные провода. • Проверить подачу питания к изделию Grundfos.
3. Индикатор для внутренней связи (LED2) постоянно красный.	a) CIU 2XX не поддерживает подключенное изделие Grundfos.	Обратитесь в ближайшее представительство компании Grundfos.
4. Индикатор Modbus (LED1) постоянно красный.	a) Ошибка в конфигурации CIM 2XX Modbus.	• Проверить скорость передачи данных (микропереключатели SW4 и SW5). Если они установлены на «определено программой», возможно, через Modbus установлено недействительное значение. Следует попробовать одну из предварительно установленных скоростей, напр., 19200 бит/с. • Проверить, чтобы адрес Modbus (микропереключатели SW6 и SW7) имел действительное значение [1-247].
5. Индикатор Modbus (LED1) мигает красным.	a) Неисправность связи Modbus (ошибка в чётности или проверке при помощи циклического кода).	• Проверить скорость передачи данных (микропереключатели SW4 и SW5). Смотри раздел *3.5*. • Проверить настройку чётности (микропереключатель SW3). Смотри раздел *3.4*. • Проверить кабельное соединение между CIM 2XX и сетью Modbus. • Проверить настройки согласующего резистора (микропереключатели SW1 и SW2). Смотри раздел *3.3*.

6. Технические данные

Трансивер	RS-485
Кабель	Экранированная витая пара Мин. 0,25 mm^2 Мин. 23 AWG
Максимальная длина кабеля	1200 м 4000 фт
Скорость передачи	1200-38400 бит/с
Макс. кол-во устройств Modbus на сегмент	32
Протокол	Modbus RTU
Напряжение питания	5 В DC ±5 %, $I_{макс.}$ 200 мА
Температура хранения	–25 °C до +70 °C –13 °C до +158 °C

7. Послепродажное обслуживание

7.1Сервисная документация

Сервисную документацию можно найти на сайте www.grundfos.com > International website > WebCAPS > Service.

По всем вопросам обращайтесь в местное представительство компании Grundfos или Сервисный центр.

8. Утилизация отходов

Данное изделие, а также узлы и детали должны утилизироваться в соответствии с требованиями экологии:

1. Используйте общественные или частные службы сбора мусора.
2. Если такие организации или фирмы отсутствуют, свяжитесь с ближайшим филиалом или Сервисным центром Grundfos (не применимо для России).

9. Гарантии изготовителя

На все установки предприятие-производитель предоставляет гарантию 24 месяца со дня продажи. При продаже изделия, покупателю выдается Гарантийный талон. Условия выполнения гарантийных обязательств см. в Гарантийном талоне.

Условия подачи рекламаций

Рекламации подаются в Сервисный центр Grundfos (адреса указаны в гарантийном талоне), при этом необходимо предоставить правильно заполненный Гарантийный талон.

Сохраняется право на внесение технических изменений.

Modbus addresses

Modbus Address	SW 6	SW 7
1	0	1
2	0	2
3	0	3
4	0	4
5	0	5
6	0	6
7	0	7
8	0	8
9	0	9
10	0	A
11	0	B
12	0	C
13	0	D
14	0	E
15	0	F
16	1	0
17	1	1
18	1	2
19	1	3
20	1	4
21	1	5
22	1	6
23	1	7
24	1	8
25	1	9
26	1	A
27	1	B
28	1	C
29	1	D
30	1	E
31	1	F
32	2	0
33	2	1
34	2	2
35	2	3
36	2	4
37	2	5
38	2	6
39	2	7
40	2	8
41	2	9
42	2	A
43	2	B
44	2	C
45	2	D
46	2	E
47	2	F
48	3	0
49	3	1
50	3	2

Modbus Address	SW 6	SW 7
51	3	3
52	3	4
53	3	5
54	3	6
55	3	7
56	3	8
57	3	9
58	3	A
59	3	B
60	3	C
61	3	D
62	3	E
63	3	F
64	4	0
65	4	1
66	4	2
67	4	3
68	4	4
69	4	5
70	4	6
71	4	7
72	4	8
73	4	9
74	4	A
75	4	B
76	4	C
77	4	D
78	4	E
79	4	F
80	5	0
81	5	1
82	5	2
83	5	3
84	5	4
85	5	5
86	5	6
87	5	7
88	5	8
89	5	9
90	5	A
91	5	B
92	5	C
93	5	D
94	5	E
95	5	F
96	6	0
97	6	1
98	6	2
99	6	3
100	6	4

Modbus Address	SW 6	SW 7
101	6	5
102	6	6
103	6	7
104	6	8
105	6	9
106	6	A
107	6	B
108	6	C
109	6	D
110	6	E
111	6	F
112	7	0
113	7	1
114	7	2
115	7	3
116	7	4
117	7	5
118	7	6
119	7	7
120	7	8
121	7	9
122	7	A
123	7	B
124	7	C
125	7	D
126	7	E
127	7	F
128	8	0
129	8	1
130	8	2
131	8	3
132	8	4
133	8	5
134	8	6
135	8	7
136	8	8
137	8	9
138	8	A
139	8	B
140	8	C
141	8	D
142	8	E
143	8	F
144	9	0
145	9	1
146	9	2
147	9	3
148	9	4
149	9	5
150	9	6

Modbus Address	SW 6	SW 7
151	9	7
152	9	8
153	9	9
154	9	A
155	9	B
156	9	C
157	9	D
158	9	E
159	9	F
160	A	0
161	A	1
162	A	2
163	A	3
164	A	4
165	A	5
166	A	6
167	A	7
168	A	8
169	A	9
170	A	A
171	A	B
172	A	C
173	A	D
174	A	E
175	B	F
176	B	0
177	B	1
178	B	2
179	B	3
180	B	4
181	B	5
182	B	6
183	B	7
184	B	8
185	B	9
186	B	A
187	B	B
188	B	C
189	B	D
190	B	E
191	B	F
192	C	0
193	C	1
194	C	2
195	C	3
196	C	4
197	C	5
198	C	6
199	C	7
200	C	8

Modbus Address	SW 6	SW 7
201	C	9
202	C	A
203	C	B
204	C	C
205	C	D
206	C	E
207	C	F
208	D	0
209	D	1
210	D	2
211	D	3
212	D	4
213	D	5
214	D	6
215	D	7
216	D	8
217	D	9
218	D	A
219	D	B
220	D	C
221	D	D
222	D	E
223	D	F
224	E	0
225	E	1
226	E	2
227	E	3
228	E	4
229	E	5
230	E	6
231	E	7
232	E	8
233	E	9
234	E	A
235	E	B
236	E	C
237	E	D
238	E	E
239	E	F
240	F	0
241	F	1
242	F	2
243	F	3
244	F	4
245	F	5
246	F	6
247	F	7

It is very important to ensure that two devices do not have the same address on the network. If two devices have the same address, the result will be an abnormal behaviour of the whole serial bus.

Argentina
Bombas GRUNDFOS de Argentina S.A.
Ruta Panamericana km. 37.500 Lote 34A
1619 - Garin
Pcia. de Buenos Aires
Phone: +54-3327 414 444
Telefax: +54-3327 411 111

Australia
GRUNDFOS Pumps Pty. Ltd.
P.O. Box 2040
Regency Park
South Australia 5942
Phone: +61-8-8461-4611
Telefax: +61-8-8340 0155

Austria
GRUNDFOS Pumpen Vertrieb Ges.m.b.H.
Grundfosstraße 2
A-5082 Grödig/Salzburg
Tel.: +43-6246-883-0
Telefax: +43-6246-883-30

Belgium
N.V. GRUNDFOS Bellux S.A.
Boomsesteenweg 81-83
B-2630 Aartselaar
Tél.: +32-3-870 7300
Télécopie: +32-3-870 7301

Belorussia
Представительство ГРУНДФОС в Минске
220123, Минск,
ул. В. Хоружей, 22, оф. 1105
Тел.: +(37517) 233 97 65,
Факс: +(37517) 233 97 69
E-mail: grundfos_minsk@mail.ru

Bosnia/Herzegovina
GRUNDFOS Sarajevo
Trg Heroja 16,
BiH-71000 Sarajevo
Phone: +387 33 713 290
Telefax: +387 33 659 079
e-mail: grundfos@bih.net.ba

Brazil
BOMBAS GRUNDFOS DO BRASIL
Av. Humberto de Alencar Castelo Branco, 630
CEP 09850 - 300
São Bernardo do Campo - SP
Phone: +55-11 4393 5533
Telefax: +55-11 4343 5015

Bulgaria
Grundfos Bulgaria EOOD
Slatina District
Iztochna Tangenta street no. 100
BG - 1592 Sofia
Tel. +359 2 49 22 200
Fax. +359 2 49 22 201
email: bulgaria@grundfos.bg

Canada
GRUNDFOS Canada Inc.
2941 Brighton Road
Oakville, Ontario
L6H 6C9
Phone: +1-905 829 9533
Telefax: +1-905 829 9512

China
GRUNDFOS Pumps (Shanghai) Co. Ltd.
50/F Maxdo Center No. 8 XingYi Rd.
Hongqiao development Zone
Shanghai 200336
PRC
Phone: +86-021-612 252 22
Telefax: +86-021-612 253 33

Croatia
GRUNDFOS CROATIA d.o.o.
Cebini 37, Buzin
HR-10010 Zagreb
Phone: +385 1 6595 400
Telefax: +385 1 6595 499
www.grundfos.hr

Czech Republic
GRUNDFOS s.r.o.
Čajkovského 21
779 00 Olomouc
Phone: +420-585-716 111
Telefax: +420-585-716 299

Denmark
GRUNDFOS DK A/S
Martin Bachs Vej 3
DK-8850 Bjerringbro
Tlf.: +45-87 50 50 50
Telefax: +45-87 50 51 51
E-mail: info_GDK@grundfos.com
www.grundfos.com/DK

Estonia
GRUNDFOS Pumps Eesti OÜ
Peterburi tee 92G
11415 Tallinn
Tel: + 372 606 1690
Fax: + 372 606 1691

Finland
OY GRUNDFOS Pumput AB
Mestarintie 11
FIN-01730 Vantaa
Phone: +358-3066 5650
Telefax: +358-3066 56550

France
Pompes GRUNDFOS Distribution S.A.
Parc d'Activités de Chesnes
57, rue de Malacombe
F-38290 St. Quentin Fallavier (Lyon)
Tél.: +33-4 74 82 15 15
Télécopie: +33-4 74 94 10 51

Germany
GRUNDFOS GMBH
Schlüterstr. 33
40699 Erkrath
Tel.: +49-(0) 211 929 69-0
Telefax: +49-(0) 211 929 69-3799
e-mail: infoservice@grundfos.de
Service in Deutschland:
e-mail: kundendienst@grundfos.de

Greece
GRUNDFOS Hellas A.E.B.E.
20th km. Athinon-Markopoulou Av.
P.O. Box 71
GR-19002 Peania
Phone: +0030-210-66 83 400
Telefax: +0030-210-66 46 273

Hong Kong
GRUNDFOS Pumps (Hong Kong) Ltd.
Unit 1, Ground floor
Siu Wai Industrial Centre
29-33 Wing Hong Street &
68 King Lam Street, Cheung Sha Wan
Kowloon
Phone: +852-27861706 / 27861741
Telefax: +852-27858664

Hungary
GRUNDFOS Hungária Kft.
Park u. 8
H-2045 Törökbálint,
Phone: +36-23 511 110
Telefax: +36-23 511 111

India
GRUNDFOS Pumps India Private Limited
118 Old Mahabalipuram Road
Thoraipakkam
Chennai 600 096
Phone: +91-44 2496 6800

Indonesia
PT GRUNDFOS Pompa
Jl. Rawa Sumur III, Blok III / CC-1
Kawasan Industri, Pulogadung
Jakarta 13930
Phone: +62-21-460 6909
Telefax: +62-21-460 6910 / 460 6901

Ireland
GRUNDFOS (Ireland) Ltd.
Unit A, Merrywell Business Park
Ballymount Road Lower
Dublin 12
Phone: +353-1-4089 800
Telefax: +353-1-4089 830

Italy
GRUNDFOS Pompe Italia S.r.l.
Via Gran Sasso 4
I-20060 Truccazzano (Milano)
Tel.: +39-02-95838112
Telefax: +39-02-95309290 / 95838461

Japan
GRUNDFOS Pumps K.K.
Gotanda Metalion Bldg., 5F,
5-21-15, Higashi-gotanda
Shiagawa-ku, Tokyo
141-0022 Japan
Phone: +81 35 448 1391
Telefax: +81 35 448 9619

Korea
GRUNDFOS Pumps Korea Ltd.
6th Floor, Aju Building 679-5
Yeoksam-dong, Kangnam-ku, 135-916
Seoul, Korea
Phone: +82-2-5317 600
Telefax: +82-2-5633 725

Latvia
SIA GRUNDFOS Pumps Latvia
Deglava biznesa centrs
Augusta Deglava ielā 60, LV-1035, Rīga,
Tālr.: + 371 714 9640, 7 149 641
Fakss: + 371 914 9646

Lithuania
GRUNDFOS Pumps UAB
Smolensko g. 6
LT-03201 Vilnius
Tel: + 370 52 395 430
Fax: + 370 52 395 431

Malaysia
GRUNDFOS Pumps Sdn. Bhd.
7 Jalan Peguam U1/25
Glenmarie Industrial Park
40150 Shah Alam
Selangor
Phone: +60-3-5569 2922
Telefax: +60-3-5569 2866

México
Bombas GRUNDFOS de México S.A. de C.V.
Boulevard TLC No. 15
Parque Industrial Stiva Aeropuerto
Apodaca, N.L. 66600
Phone: +52-81-8144 4000
Telefax: +52-81-8144 4010

Netherlands
GRUNDFOS Netherlands
Veluwezoom 35
1326 AE Almere
Postbus 22015
1302 CA ALMERE
Tel.: +31-88-478 6336
Telefax: +31-88-478 6332
e-mail: info_gnl@grundfos.com

New Zealand
GRUNDFOS Pumps NZ Ltd.
17 Beatrice Tinsley Crescent
North Harbour Industrial Estate
Albany, Auckland
Phone: +64-9-415 3240
Telefax: +64-9-415 3250

Norway
GRUNDFOS Pumper A/S
Strømsveien 344
Postboks 235, Leirdal
N-1011 Oslo
Tlf.: +47-22 90 47 00
Telefax: +47-22 32 21 50

Poland
GRUNDFOS Pompy Sp. z o.o.
ul. Klonowa 23
Baranowo k. Poznania
PL-62-081 Przeźmierowo
Tel: (+48-61) 650 13 00
Fax: (+48-61) 650 13 50

Portugal
Bombas GRUNDFOS Portugal, S.A.
Rua Calvet de Magalhães, 241
Apartado 1079
P-2770-153 Paço de Arcos
Tel.: +351-21-440 76 00
Telefax: +351-21-440 76 90

România
GRUNDFOS Pompe România SRL
Bd. Biruintei, nr 103
Pantelimon county Ilfov
Phone: +40 21 200 4100
Telefax: +40 21 200 4101
E-mail: romania@grundfos.ro

Russia
ООО Грундфос
Россия, 109544 Москва, ул. Школьная 39
Тел. (+7) 495 737 30 00, 564 88 00
Факс (+7) 495 737 75 36, 564 88 11
E-mail grundfos.moscow@grundfos.com

Serbia
GRUNDFOS Predstavništvo Beograd
Dr. Milutina Ivkovića 2a/29
YU-11000 Beograd
Phone: +381 11 26 47 877 / 11 26 47 496
Telefax: +381 11 26 48 340

Singapore
GRUNDFOS (Singapore) Pte. Ltd.
24 Tuas West Road
Jurong Town
Singapore 638381
Phone: +65-6865 1222
Telefax: +65-6861 8402

Slovenia
GRUNDFOS d.o.o.
Šlandrova 8b, SI-1231 Ljubljana-Črnuče
Phone: +386 1 568 0610
Telefax: +386 1 568 0619
E-mail: slovenia@grundfos.si

South Africa
Corner Mountjoy and George Allen Roads
Wilbart Ext. 2
Bedfordview 2008
Phone: (+27) 11 579 4800
Fax: (+27) 11 455 6066
E-mail: lsmart@grundfos.com

Spain
Bombas GRUNDFOS España S.A.
Camino de la Fuentecilla, s/n
E-28110 Algete (Madrid)
Tel.: +34-91-848 8800
Telefax: +34-91-628 0465

Sweden
GRUNDFOS AB
Box 333 (Lunnagårdsgatan 6)
431 24 Mölndal
Tel.: +46(0)771-32 23 00
Telefax: +46(0)31-331 94 60

Switzerland
GRUNDFOS Pumpen AG
Bruggacherstrasse 10
CH-8117 Fällanden/ZH
Tel.: +41-1-806 8111
Telefax: +41-1-806 8115

Taiwan
GRUNDFOS Pumps (Taiwan) Ltd.
7 Floor, 219 Min-Chuan Road
Taichung, Taiwan, R.O.C.
Phone: +886-4-2305 0868
Telefax: +886-4-2305 0878

Thailand
GRUNDFOS (Thailand) Ltd.
92 Chaloem Phrakiat Rama 9 Road,
Dokmai, Pravej, Bangkok 10250
Phone: +66-2-725 8999
Telefax: +66-2-725 8998

Turkey
GRUNDFOS POMPA San. ve Tic. Ltd. Sti.
Gebze Organize Sanayi Bölgesi
Ihsan dede Caddesi,
2. yol 200. Sokak No. 204
41490 Gebze/ Kocaeli
Phone: +90 - 262-679 7979
Telefax: +90 - 262-679 7905
E-mail: satis@grundfos.com

Ukraine
ТОВ ГРУНДФОС УКРАЇНА
01010 Київ, Вул. Московська 8б,
Тел.:(+38 044) 390 40 50
Фах.: (+38 044) 390 40 59
E-mail: ukraine@grundfos.com

United Arab Emirates
GRUNDFOS Gulf Distribution
P.O. Box 16768
Jebel Ali Free Zone
Dubai
Phone: +971-4- 8815 166
Telefax: +971-4-8815 136

Addresses revised 11.06.2010

United Kingdom
GRUNDFOS Pumps Ltd.
Grovebury Road
Leighton Buzzard/Beds. LU7 8TL
Phone: +44-1525-850000
Telefax: +44-1525-850011

U.S.A.
GRUNDFOS Pumps Corporation
17100 West 118th Terrace
Olathe, Kansas 66061
Phone: +1-913-227-3400
Telefax: +1-913-227-3500

Usbekistan
Представительство ГРУНДФОС в Ташкенте
700000 Ташкент ул.Усмана Носира 1-й тупик 5
Телефон: (3712) 55-68-15
Факс: (3712) 53-36-35

96847102 0810
Repl. 96847102 0309

ECM: 1064226

The name Grundfos, the Grundfos logo, and the payoff Be–Think–Innovate are registrated trademarks owned by Grundfos Management A/S or Grundfos A/S, Denmark. All rights reserved worldwide.